

La nostra selezione di

MATERASSI
E GUANCIALI

/Goodnight

COLLECTION

Come scegliere il materasso più adatto? Attraverso Materiali, Portanza e Rivestimento.

Un buon materasso garantisce un sano riposo, e quindi una carica di energia in più per tutta la giornata. **LeComfort propone 4 diverse tipologie: memory foam, comfort foam, molle indipendenti e molle bonnell**, a seconda che si prediliga un materasso rigido a uno morbido, uno particolarmente caldo a uno fresco, e così via; il tutto in funzione del proprio corpo e delle proprie abitudini di riposo.

What to look for when buying a mattress? Materials, firmness, and upholstery.

A good mattress guarantees healthy sleep, that is, an energy surplus that keeps you going through the day. LeComfort offers four distinct options: memory foam, comfort foam, independent springs and Bonnell springs. Choice varies according to personal preferences, sleeping habits, and body type in terms of firmness, temperature, etc.

1_ Materiali / Materials



Memory foam: si adattano bene alla forma del proprio corpo, assicurando in questo modo oltre che un ottimo adattamento del materasso al peso corporeo, anche un adeguato sostegno della colonna vertebrale.

Memory foam: it adapts to body shape, which ensures an appropriate support to both the sleeper's spine and her weight.



Comfort foam: materiale totalmente elastico ed anatomico che si adatta molto bene alla forma del corpo, e distribuisce il peso in modo equilibrato, alleviando lo stress, i sovraccarichi e le tensioni muscolari.

Comfort foam: it is made of fully elastic and anatomical material, which adapts to body shape and evenly distributes weight – thus providing relief from stress, excessive loads, and muscular tensions.



Molle indipendenti: i materassi a molle insacchettate possono essere considerati come l'evoluzione del classico materasso a molle ortopediche, e rappresentano la scelta ideale per chi vuole dormire su un materasso privo di elementi rigidi. Grande ergonomia.

Independent springs: pocket spring mattresses are regarded as the evolution of the renowned orthopedic coil spring mattresses and, as such, they represent the optimal choice for those who would rather sleep on a mattress devoid of rigid elements. They display a remarkable ergonomic coefficient.




Molle bonnell: i materassi a molle tradizionali permettono una buona ventilazione interna, offrendo anche un buon sostegno (soprattutto a persone di corporatura robusta). Le molle bonnell vengono assemblate a spirale e sono in filo d'acciaio indeformabile.

Bonnell springs: these mattresses feature traditional coils that allow for a good internal airflow, as well as satisfactory support (especially for robust individuals). Bonnell springs are spiral-shaped and assembled with crushproof steel.



2_Portanza / Firmness



Con il termine "Portanza" si intende il grado di solidità ovvero il grado di rigidità del materasso. Più è elevato il grado della portanza e più è rigido il materasso. Si consiglia per persone robuste una portanza rigida, mentre per persone con corporatura normale o esile una portanza media. Per persone anziane è consigliabile una portanza bassa/confortevole in modo da non creare troppa pressione e attrito nei punti critici quali spalle/bacino. In base alle diverse corporature la portanza di un materasso sia rigida che media e bassa deve rispettare la naturale curvatura ad "S" della colonna vertebrale: rientro cervicale e lombare e la sporgenza dorsale.

Firmness defines the degree of rigidity, i.e. how solid the mattress is. The higher the firmness, the stiffer the mattress. It is recommended that sleepers with heavier builds choose harder mattresses, whereas those with an average or light build shall opt for a medium degree product. It is also advisable for aged individuals to sleep on softer and more comfortable mattresses, so to avoid excessive pressure on critical points such as shoulders or hips. Moreover, no matter firmness and body shape, good mattresses should always respect the natural "S" curve of the human spinal column – i.e. its cervical and thoracic curvature.

3_Rivestimenti / Upholsteries

Nature 3D

È un tessuto che rappresenta un perfetto connubio tra natura e tecnologia. La fibre di lino e di cotone, si sposano perfettamente con speciali tecno fibre che esaltano ai massimi livelli le caratteristiche antibatteriche, antiacaro, antistatiche e termoregolatrici.

It's a fabric that represents perfect harmony between Nature and modern technology. Linen and cotton fibres are perfectly with special techno-fibres which provide the best possible resistance to bacteria, dust mites and static electricity.

Silver 3D

Il trattamento a base di ioni d'argento, impiegato nella realizzazione del tessuto Silver Fresh 3D, neutralizza i microbi responsabili della formazione dei cattivi odori, evita la crescita dei batteri, regolarizza la temperatura irraggiando il calore corporeo verso l'esterno, eliminando le cariche elettrostatiche.

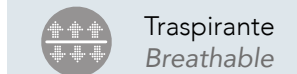
Extra-thick fabric. The silver ion treatment used for the Silver Fresh 3D fabric neutralizes the microbes which form unpleasant odours, preventing the growth of bacteria; it regulates body temperature by radiating the heat to the exterior, and eliminates static electricity.

Aloe essential / Aloe 3D

Tante le virtù dell'Aloe, famosa pianta dalle mille proprietà. Rigenerante, disintossicante, analgesica e antinfiammatoria. Il tessuto del rivestimento è trattato con milioni di microcapsule di Aloe vera. Dallo sfregamento e dal contatto del corpo sul piano letto le microcapsule rilasciano 75 sostanze benefiche per una piacevole sensazione idratante e di comfort con effetti rivitalizzanti e antistress.

Aloe is world-famous for its many medicinal properties. It is regenerative, purifying, analgesic and anti-inflammatory. The fabric used for the lining is treated with millions of microcapsules of Aloe Vera. When the skin rubs against the surface of the mattress, the microcapsules release 75 beneficial substances to give a pleasing moisturizing sensation and an anti-stress and revitalizing feeling of comfort.

Icone / Icon



Traspirante
Breathable



Sfoderabile
Removable



Antiacaro
Anti-dust mite



Antibatterico
Anti-bacterial



Anallergico
Anti-allergy



Tessuto con imbottitura anallergica
Fabric with anti-allergy lining



Lavabile in lavatrice 60°
Machine washable at 60°



Lavabile a mano
Washable by hand

memory foam



Segue con precisione
i contorni del corpo

*Accurately match
body contours*

Allevia la pressione
sulle spalle e sulle anche

*Relieve pressure
on hips and shoulders*

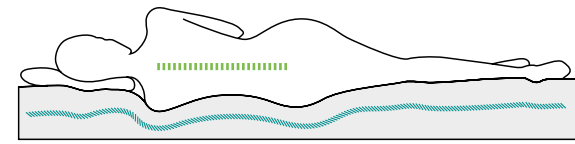


Aida



LASTRA ERGONOMICA IN MEMORY FOAM
2 TIPI DI RIVESTIMENTO DISPONIBILI

ERGONOMIC MATTRESS IN MEMORY FOAM
2 TYPES OF COVERING AVAILABLE



Portanza / Firmness

Morbido / Soft
Compattissimo / Firm

LATO A: strato superiore in **memory foam** sagomato a 7 zone di portanza differenziate. Schiuma viscoelastica che si automodella a seconda del peso e della forma.

Top layer in memory foam contoured with 7 different firmness zones. The viscoelastic foam is self-shaping according to the shape and weight of the body.



reversible

Portanza / Firmness

Morbido / Soft
Compattissimo / Firm

LATO B: strato inferiore composto da tre livelli di diversa portanza (medium, soft e firm) di **comfort foam**. Schiuma di nuova generazione che conferisce alte prestazioni in termini di **resilienza, morbidezza ed elasticità**.

Lower layer with three different firmness zones (medium, soft and firm) in comfort foam. This is a new-generation foam, give the load-bearing structures of the mattresses their incredible resilience, softness and elasticity.

h 21,5 cm



- h. cm 6,5 **memory foam**
- h. cm 3,5 **comfort foam** medium
- h. cm 5 **comfort foam** soft
- h. cm 6,5 **comfort foam** firm

SILVER 3D



h 24 cm
circa



DISPOSITIVO MEDICO

90 x 190	90 x 200	120 x 190	120 x 200	160 x 190	160 x 200	160 x 210	180 x 200	180 x 210
01SI	02SI	03SI	04SI	05SI	06SI	07SI	08SI	09SI
17,5 Kg, 0,15 m ³	17,5 Kg, 0,15 m ³	23,5 Kg, 0,20 m ³	23,5 Kg, 0,26 m ³	31 Kg, 0,26 m ³	31 Kg, 0,26 m ³	32 Kg, 0,26 m ³	35 Kg, 0,30 m ³	36 Kg, 0,30 m ³

NATURE 3D



h 25 cm
circa



DISPOSITIVO MEDICO

90 x 190	90 x 200	120 x 190	120 x 200	160 x 190	160 x 200	160 x 210	180 x 200	180 x 210
01NA	02NA	03NA	04NA	05NA	06NA	07NA	08NA	09NA
20 Kg, 0,15 m ³	20 Kg, 0,15 m ³	26,5 Kg, 0,20 m ³	26,5 Kg, 0,20 m ³	35 Kg, 0,26 m ³	35,5 Kg, 0,26 m ³	37 Kg, 0,26 m ³	40 Kg, 0,30 m ³	42 Kg, 0,30 m ³

Salomè




LASTRA ERGONOMICA IN MEMORY FOAM
2 TIPI DI RIVESTIMENTO DISPONIBILI

ERGONOMIC MATTRESS IN MEMORY FOAM
2 TYPES OF COVERING AVAILABLE

Portanza / Firmness

Morbido / Soft
Compatto / Firm

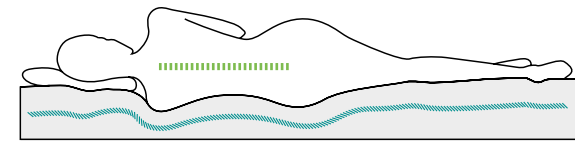


reversible
reversible

ricircolo d'aria
air circulating

Portanza / Firmness

Morbido / Soft
Compatto / Firm



LATO A: strato superiore in **memory foam sagomato a 7 zone** di portanza differenziate. Schiuma viscoelastica che si automodella a seconda del peso e della forma.


Top layer in memory foam contoured with 7 different firmness zones. The viscoelastic foam is self-shaping according to the shape and weight of the body.

STRATO CENTRALE: in **comfort foam con portanza firm**. La lavorazione ad onda garantisce un grande ricircolo d'aria.

Central layer in comfort foam, firm consistency. The special wave-shaped construction helps to increase ventilation.

LATO B in **comfort foam con portanza medium**. La particolare lavorazione ad onda con intagli conferisce al piano di riposo una morbida accoglienza senza rinunciare ad un supporto più deciso.

Lower layer in comfort foam, medium firmness. The special wave-shape of the foam and the special slits result in a mattress that is soft and comfortable but still retains a basic firmness.



ALOE 3D



h 21,5 cm
circa

DISPOSITIVO MEDICO

90 x 190	90 x 200	120 x 190	120 x 200	160 x 190	160 x 200	160 x 210	180 x 200	180 x 210
01AL	02AL	03AL	04AL	05AL	06AL	07AL	08AL	09AL
15 Kg, 0,15 m ³	15 Kg, 0,15 m ³	20 Kg, 0,20 m ³	19,5 Kg, 0,20 m ³	26,5 Kg, 0,26 m ³	26 Kg, 0,26 m ³	27 Kg, 0,26 m ³	29 Kg, 0,30 m ³	30,5 Kg, 0,30 m ³

SILVER 3D



h 21,5 cm
circa

DISPOSITIVO MEDICO

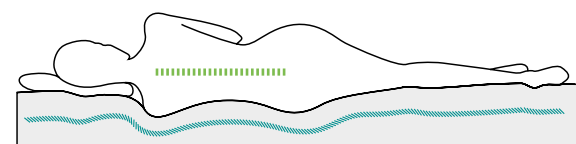
90 x 190	90 x 200	120 x 190	120 x 200	160 x 190	160 x 200	160 x 210	180 x 200	180 x 210
01SI	02SI	03SI	04SI	05SI	06SI	07SI	08SI	09SI
15 Kg, 0,15 m ³	15 Kg, 0,15 m ³	20,5 Kg, 0,20 m ³	20 Kg, 0,20 m ³	27 Kg, 0,26 m ³	27 Kg, 0,26 m ³	28 Kg, 0,26 m ³	30 Kg, 0,30 m ³	31,5 Kg, 0,30 m ³

Didone



LASTRA ERGONOMICA IN MEMORY FOAM
2 TIPI DI RIVESTIMENTO DISPONIBILI

ERGONOMIC MATTRESS IN MEMORY FOAM
2 TYPES OF COVERING AVAILABLE




LATO A: in **memory foam** bugnato a 5 zone di portanza differenziate. Schiuma viscoelastica che si automodella a seconda del peso e della forma.
Top layer in elast memory foam contoured with 5 different firmness zones. The viscoelastic foam is self-shaping according to the shape and weight of the body.

Portanza / Firmness



Morbido / Soft
Compatto / Firm




Portanza / Firmness



Morbido / Soft
Compatto / Firm

LATO B: in **ELAST comfort**. Schiuma di nuova generazione che conferisce alte prestazioni in termini di **resilienza, morbidezza ed elasticità**.
Lower layer in elast comfort. This is a new-generation foam, give the load-bearing structures of the mattresses their incredible resilience, softness and elasticity.



memory foam

ALOE ESSENTIAL



h 20,5 cm
circa

90 x 190	90 x 200	120 x 190	120 x 200	160 x 190	160 x 200	160 x 210	180 x 200	180 x 210
01AE	02AE	03AE	04AE	05AE	06AE	07AE	08AE	09AE
12,5 Kg, 0,15 m ³	13 Kg, 0,15 m ³	16,5 Kg, 0,20 m ³	17 Kg, 0,20 m ³	22 Kg, 0,26 m ³	23 Kg, 0,26 m ³	24 Kg, 0,26 m ³	26 Kg, 0,30 m ³	27 Kg, 0,30 m ³

ALOE 3D



h 20,5 cm
circa

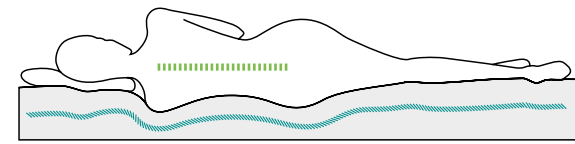
90 x 190	90 x 200	120 x 190	120 x 200	160 x 190	160 x 200	160 x 210	180 x 200	180 x 210
01AL	02AL	03AL	04AL	05AL	06AL	07AL	08AL	09AL
13,5 Kg, 0,15 m ³	13 Kg, 0,15 m ³	18 Kg, 0,20 m ³	17,5 Kg, 0,20 m ³	24 Kg, 0,26 m ³	23,5 Kg, 0,26 m ³	24,5 Kg, 0,26 m ³	26,5 Kg, 0,30 m ³	27,5 Kg, 0,30 m ³

Galatea



LASTRA ERGONOMICA IN MEMORY FOAM 1 TIPO DI RIVESTIMENTO DISPONIBILE

ERGONOMIC MATTRESS IN MEMORY FOAM
1 TYPE OF COVERING AVAILABLE



LATO A: in **memory foam**.

Schiuma viscoelastica che si automodella a seconda del peso e della forma: si ottiene così un'importante diminuzione della pressione che si traduce in un notevole miglioramento della circolazione sanguigna.

Top layer in memory foam: the viscoelastic foam is self-shaping according to the shape and weight of the body. Significant decrease in pressure, which, in turn, translates into a noticeable improvement in the blood circulation.


LATO B: in **comfort foam**. Schiuma di nuova generazione che conferisce alte prestazioni in termini di **resilienza, morbidezza ed elasticità**.

Lower layer in comfort foam. This is a new-generation foam, give the load-bearing structures of the mattresses their incredible resilience, softness and elasticity.

Portanza / Firmness



Portanza / Firmness



ALOE ESSENTIAL



h 20,5 cm
circa

90 x 190	90 x 200	120 x 190	120 x 200	160 x 190	160 x 200	160 x 210	180 x 200	180 x 210
01AE	02AE	03AE	04AE	05AE	06AE	07AE	08AE	09AE
12 Kg, 0,15 m ³	13 Kg, 0,15 m ³	16 Kg, 0,20 m ³	17,5 Kg, 0,20 m ³	21 Kg, 0,26 m ³	23,5 Kg, 0,26 m ³	25 Kg, 0,26 m ³	26,5 Kg, 0,30 m ³	28 Kg, 0,30 m ³

comfort foam



Offre un
buon sostegno

*Offer substantial
support*

Si adatta al
contorno del corpo

*Adapt to unique
body shapes*

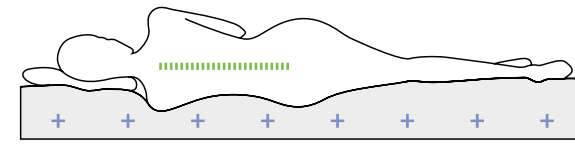


Oberon




LASTRA IN COMFORT FOAM - 4 STRATI
2 TIPI DI RIVESTIMENTO DISPONIBILI

COMFORT FOAM MATTRESS - 4 LAYERS
2 TYPES OF COVERING AVAILABLE



Portanza / Firmness

Morbido / Soft
Compatto / Firm



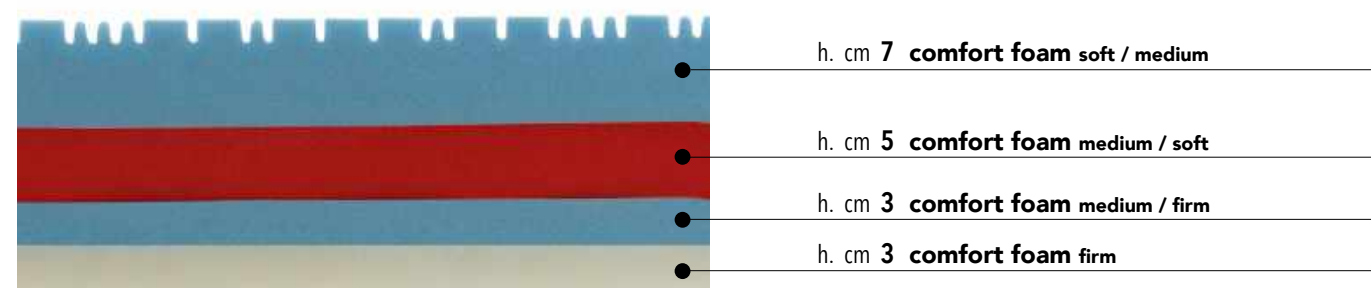
LATO A: strato superiore in **comfort foam con portanza soft / medium**. Schiuma di nuova generazione che conferisce alte prestazioni in termini di **resilienza, morbidezza ed elasticità**.

Top layer in comfort foam, soft / medium consistency. This is a new-generation foam, give the load-bearing structures of the mattresses their incredible resilience, softness and elasticity.

Portanza / Firmness

Morbido / Soft
Compatto / Firm

h 18 cm



LATO B: strato inferiore in **comfort foam con portanza medium / firm**. Schiuma di nuova generazione che conferisce alte prestazioni in termini di **resilienza, morbidezza ed elasticità**.

Lower layer in comfort foam, medium / firm consistency. This is a new-generation foam, give the load-bearing structures of the mattresses their incredible resilience, softness and elasticity.

comfort foam

SILVER 3D



h 20,5 cm
circa

90 x 190	90 x 200	120 x 190	120 x 200	160 x 190	160 x 200	160 x 210	180 x 200	180 x 210
01SI	02SI	03SI	04SI	05SI	06SI	07SI	08SI	09SI
13 Kg, 0,15 m ³	14,5 Kg, 0,15 m ³	17,5 Kg, 0,20 m ³	19,5 Kg, 0,20 m ³	23,5 Kg, 0,26 m ³	26 Kg, 0,26 m ³	27 Kg, 0,26 m ³	29 Kg, 0,30 m ³	30,5 Kg, 0,30 m ³

NATURE 3D



h 21,5 cm
circa

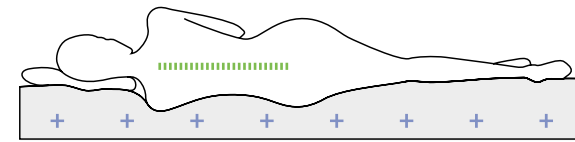
90 x 190	90 x 200	120 x 190	120 x 200	160 x 190	160 x 200	160 x 210	180 x 200	180 x 210
01NA	02NA	03NA	04NA	05NA	06NA	07NA	08NA	09NA
15,5 Kg, 0,15 m ³	17 Kg, 0,15 m ³	20,5 Kg, 0,20 m ³	22,5 Kg, 0,20 m ³	27,5 Kg, 0,26 m ³	30 Kg, 0,26 m ³	31,5 Kg, 0,26 m ³	33,5 Kg, 0,30 m ³	35 Kg, 0,30 m ³

Parsifal



LA STRA IN COMFORT FOAM - 3 STRATI
2 TIPI DI RIVESTIMENTO DISPONIBILI

COMFORT FOAM MATTRESS - 3 LAYERS
2 TYPES OF COVERING AVAILABLE




Portanza / Firmness

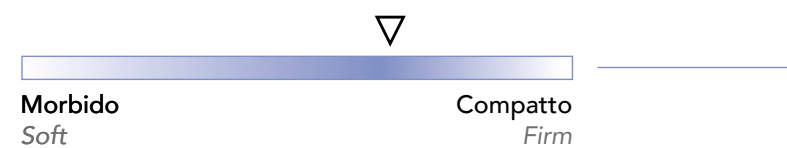


LATO A: strato superiore in **comfort foam con portanza soft / medium**. Schiuma di nuova generazione che conferisce alte prestazioni in termini di **resilienza, morbidezza ed elasticità**.

Top layer in comfort foam, soft / medium consistency. This is a new-generation foam, give the load-bearing structures of the mattresses their incredible resilience, softness and elasticity.




Portanza / Firmness



LATO B: strato inferiore in **comfort foam con portanza medium / firm**. Schiuma di nuova generazione che conferisce alte prestazioni in termini di **resilienza, morbidezza ed elasticità**.

Lower layer in comfort foam, medium / firm consistency. This is a new-generation foam, give the load-bearing structures of the mattresses their incredible resilience, softness and elasticity.



comfort foam

ALOE 3D



h 21,5 cm
circa

90 x 190	90 x 200	120 x 190	120 x 200	160 x 190	160 x 200	160 x 210	180 x 200	180 x 210
01AL	02AL	03AL	04AL	05AL	06AL	07AL	08AL	09AL
14,5 Kg, 0,15 m ³	15 Kg, 0,15 m ³	19 Kg, 0,20 m ³	20 Kg, 0,20 m ³	26 Kg, 0,26 m ³	27 Kg, 0,26 m ³	28,5 Kg, 0,26 m ³	30 Kg, 0,30 m ³	32 Kg, 0,30 m ³

SILVER 3D



h 21,5 cm
circa

90 x 190	90 x 200	120 x 190	120 x 200	160 x 190	160 x 200	160 x 210	180 x 200	180 x 210
01SI	02SI	03SI	04SI	05SI	06SI	07SI	08SI	09SI
13 Kg, 0,15 m ³	14,5 Kg, 0,15 m ³	17,5 Kg, 0,20 m ³	19 Kg, 0,20 m ³	23,5 Kg, 0,26 m ³	26 Kg, 0,26 m ³	27 Kg, 0,26 m ³	29 Kg, 0,30 m ³	30,5 Kg, 0,30 m ³

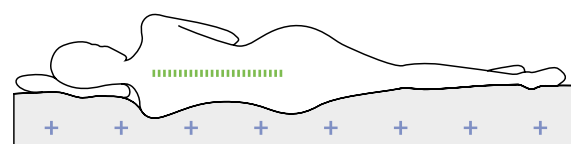
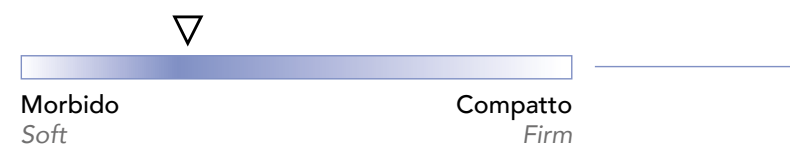
Orfeo



LASTRA IN COMFORT FOAM - 2 STRATI
2 TIPI DI RIVESTIMENTO DISPONIBILI


COMFORT FOAM MATTRESS - 2 LAYERS
2 TYPES OF COVERING AVAILABLE

Portanza / Firmness



LATO A: strato superiore in **comfort foam con portanza medium / soft**. Schiuma di nuova generazione che conferisce alte prestazioni in termini di **resilienza, morbidezza ed elasticità**.

Top layer in comfort foam, medium / soft consistency. This is a new-generation foam, give the load-bearing structures of the mattresses their incredible resilience, softness and elasticity.




Portanza / Firmness



LATO B: strato inferiore in **comfort foam con portanza firm**. Schiuma di nuova generazione che conferisce alte prestazioni in termini di **resilienza, morbidezza ed elasticità**.

Lower layer in comfort foam, firm consistency. This is a new-generation foam, give the load-bearing structures of the mattresses their incredible resilience, softness and elasticity.

h 18 cm



h. cm 9 **comfort foam medium / soft**

h. cm 9 **comfort foam firm**

comfort foam

ALOE ESSENTIAL



h 20,5 cm
circa

90 x 190	90 x 200	120 x 190	120 x 200	160 x 190	160 x 200	160 x 210	180 x 200	180 x 210
01AE	02AE	03AE	04AE	05AE	06AE	07AE	08AE	09AE
12 Kg, 0,15 m ³	12,5 Kg, 0,15 m ³	16 Kg, 0,20 m ³	17 Kg, 0,20 m ³	21 Kg, 0,26 m ³	22,5 Kg, 0,26 m ³	23,5 Kg, 0,26 m ³	25 Kg, 0,30 m ³	26,5 Kg, 0,30 m ³

ALOE 3D



h 20,5 cm
circa

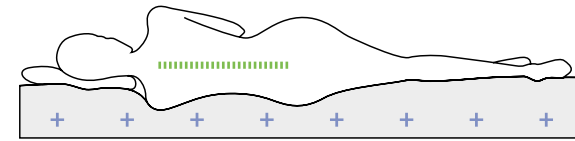
90 x 190	90 x 200	120 x 190	120 x 200	160 x 190	160 x 200	160 x 210	180 x 200	180 x 210
01AL	02AL	03AL	04AL	05AL	06AL	07AL	08AL	09AL
12 Kg, 0,15 m ³	13,5 Kg, 0,15 m ³	16 Kg, 0,20 m ³	18 Kg, 0,20 m ³	21,5 Kg, 0,26 m ³	24 Kg, 0,26 m ³	25,5 Kg, 0,26 m ³	27 Kg, 0,30 m ³	28,5 Kg, 0,30 m ³

Alceste

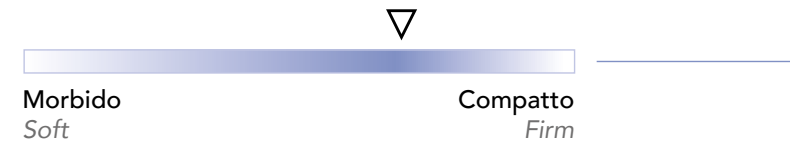


LA STRA IN COMFORT FOAM - 1 STRATO
1 TIPO DI RIVESTIMENTO DISPONIBILE

COMFORT FOAM MATTRESS - 1 LAYER
1 TYPE OF COVERING AVAILABLE



Portanza / Firmness


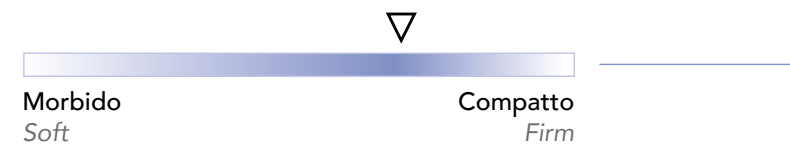


LATO A / LATO B: in comfort foam con portanza medium / firm. Schiuma di nuova generazione che conferisce alte prestazioni in termini di resilienza, morbidezza ed elasticità.

Top layer in comfort foam, medium-firm consistency. This is a new-generation foam, giving the load-bearing structures of the mattresses their incredible resilience, softness and elasticity.



Portanza / Firmness



ALOE ESSENTIAL



90 x 190	90 x 200	120 x 190	120 x 200	160 x 190	160 x 200	160 x 210	180 x 200	180 x 210
01AE	02AE	03AE	04AE	05AE	06AE	07AE	08AE	09AE
11 Kg, 0,15 m ³	11,5 Kg, 0,15 m ³	15 Kg, 0,20 m ³	15,5 Kg, 0,20 m ³	20 Kg, 0,26 m ³	20,5 Kg, 0,26 m ³	21,5 Kg, 0,26 m ³	23 Kg, 0,30 m ³	24 Kg, 0,30 m ³

molle indipendenti independent springs



Seguono il contorno del corpo per una ottimale distribuzione del peso

Obtain an optimal weight distribution by following the outline of the body

Permettono all'aria di passare liberamente favorendo un'aerazione ottimale ed un ambiente adatto al sonno

Allow for the airflow to freely circulate, thus achieving ideal ventilation and an environment suitable to healthy sleep





Silla



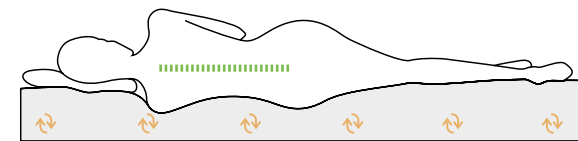

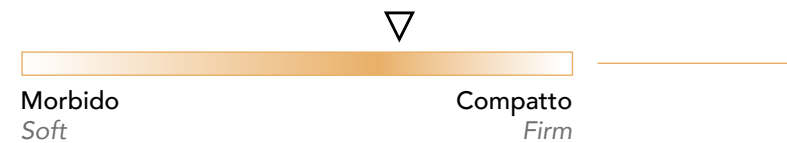
1600 MICROMOLLE INDIPENDENTI - 1 LATO MEMORY
2 TIPI DI RIVESTIMENTO DISPONIBILI

1600 INDEPENDENT MICROSPRINGS - 1 MEMORY SIDE
2 TYPES OF COVERING AVAILABLE

Portanza / Firmness



Portanza / Firmness



LATO A: in **memory foam** lavorato a 5 zone di portanza differenziate che si automodella a seconda del peso e della forma.

Top layer in memory foam with 5 different firmness zones. It's self-shaping according to the shape and weight of the body.

PARTE CENTRALE: sistema di sostegno realizzato in **micromolle d'acciaio insacchettate** ed assemblate con 7 zone di portanza differenziate.

Central section: a support system constructed using steel microsprings inserted into individual fabric pockets and assembled in seven sections with different levels of firmness, that provides a different level of firmness.

LATO B: in **comfort foam**. Schiuma di nuova generazione che conferisce alte prestazioni in termini di **resilienza, morbidezza ed elasticità**.

Lower layer in comfort foam. This is a new-generation foam, give the load-bearing structures of the mattresses their incredible resilience, softness and elasticity.

molle indipendenti | independent springs

SILVER 3D



h 24,5 cm
circa

DISPOSITIVO MEDICO

90 x 190	90 x 200	120 x 190	120 x 200	160 x 190	160 x 200	160 x 210	180 x 200	180 x 210
01SI	02SI	03SI	04SI	05SI	06SI	07SI	08SI	09SI
20 Kg, 0,40 m ³	20 Kg, 0,40 m ³	26,5 Kg, 0,60 m ³	27 Kg, 0,60 m ³	35,5 Kg, 0,80 m ³	36 Kg, 0,80 m ³	37,5 Kg, 0,80 m ³	40 Kg, 0,90 m ³	42,5 Kg, 0,90 m ³

NATURE 3D



h 25,5 cm
circa

DISPOSITIVO MEDICO

90 x 190	90 x 200	120 x 190	120 x 200	160 x 190	160 x 200	160 x 210	180 x 200	180 x 210
01NA	02NA	03NA	04NA	05NA	06NA	07NA	08NA	09NA
21 Kg, 0,40 m ³	21 Kg, 0,40 m ³	28 Kg, 0,60 m ³	28,5 Kg, 0,60 m ³	37,5 Kg, 0,80 m ³	38 Kg, 0,80 m ³	40 Kg, 0,85 m ³	42,5 Kg, 0,90 m ³	44,5 Kg, 0,90 m ³


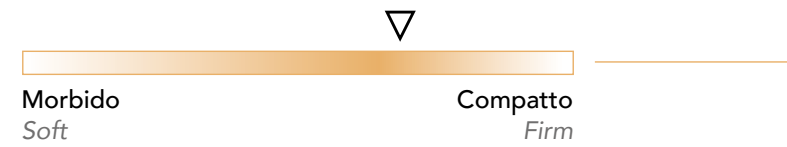
Elettra



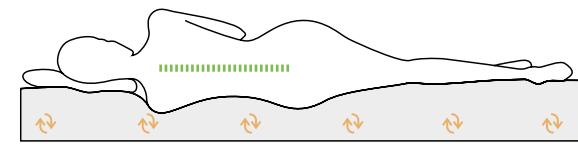

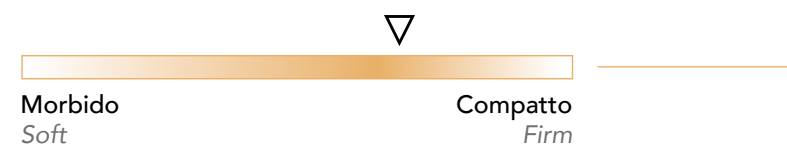
1600 MICROMOLLE INDIPENDENTI - 2 LATI SCHIUMATO
2 TIPI DI RIVESTIMENTO DISPONIBILI

1600 INDEPENDENT MICROSPRINGS - 2 FOAM SIDES
2 TYPES OF COVERING AVAILABLE

Portanza / Firmness



Portanza / Firmness



LATO A: in **comfort foam** bugnato a 5 zone di portanza differenziate.

Top layer in comfort foam with 5 different firmness zones.

PARTE CENTRALE: sistema di sostegno realizzato in **micromolle d'acciaio insacchettate** ed assemblate con 7 zone di portanza differenziate.

Central section: a support system constructed using steel microsprints inserted into individual fabric pockets and assembled in seven sections with different levels of firmness, that provides a different level of firmness.

LATO B: in **comfort foam** bugnato a 5 zone di portanza differenziate. Schiuma di nuova generazione che conferisce alte prestazioni in termini di **resilienza, morbidezza ed elasticità**.

Lower layer in comfort foam with 5 different firmness zones. This is a new-generation foam, give the load-bearing structures of the mattresses their incredible resilience, softness and elasticity.

molle indipendenti | independent springs

SILVER 3D



h 24,5 cm
circa

90 x 190	90 x 200	120 x 190	120 x 200	160 x 190	160 x 200	160 x 210	180 x 200	180 x 210
01SI	02SI	03SI	04SI	05SI	06SI	07SI	08SI	09SI
19 Kg, 0,40 m ³	19 Kg, 0,40 m ³	25 Kg, 0,60 m ³	25 Kg, 0,60 m ³	33,5 Kg, 0,80 m ³	34 Kg, 0,80 m ³	35,5 Kg, 0,80 m ³	38 Kg, 0,90 m ³	40 Kg, 0,90 m ³

NATURE 3D



h 25,5 cm
circa

90 x 190	90 x 200	120 x 190	120 x 200	160 x 190	160 x 200	160 x 210	180 x 200	180 x 210
01NA	02NA	03NA	04NA	05NA	06NA	07NA	08NA	09NA
20 Kg, 0,40 m ³	20 Kg, 0,40 m ³	27 Kg, 0,60 m ³	27 Kg, 0,60 m ³	36 Kg, 0,80 m ³	36 Kg, 0,80 m ³	38 Kg, 0,85 m ³	40,5 Kg, 0,85 m ³	42,5 Kg, 0,95 m ³


Berenice



800 MOLLE INDIPENDENTI - 1 LATO MEMORY
2 TIPI DI RIVESTIMENTO DISPONIBILI

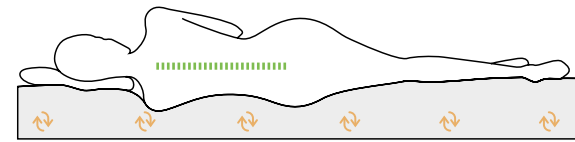
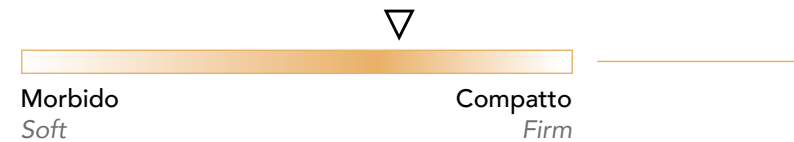
800 INDEPENDENT SPRINGS - 1 MEMORY SIDE
2 TYPES OF COVERING AVAILABLE

Portanza / Firmness



reversible
reversible

Portanza / Firmness



LATO A: in **memory foam** lavorato a 5 zone di portanza differenziate che si automodella a seconda del peso e della forma.

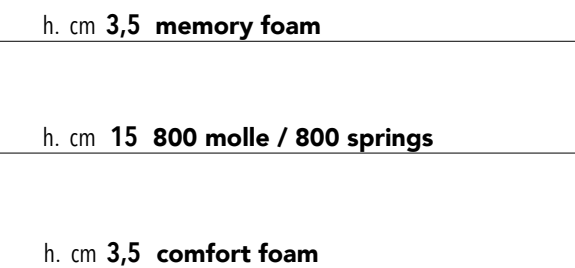
Top layer in memory foam with 5 different firmness zones. It's self-shaping according to the shape and weight of the body.

PARTE CENTRALE: sistema di sostegno realizzato in **molle d'acciaio insacchettate** ed assemblate con 7 zone di portanza differenziate.

Central section: a support system constructed using steel springs inserted into individual fabric pockets and assembled in seven sections with different levels of firmness, that provides a different level of firmness.

LATO B: in **comfort foam**. Schiuma di nuova generazione che conferisce alte prestazioni in termini di **resilienza, morbidezza ed elasticità**.

Lower layer in comfort foam. This is a new-generation foam, give the load-bearing structures of the mattresses their incredible resilience, softness and elasticity.



h 22 cm

molle indipendenti | independent springs

SILVER 3D



h 24,5 cm
circa

DISPOSITIVO MEDICO

90 x 190	90 x 200	120 x 190	120 x 200	160 x 190	160 x 200	160 x 210	180 x 200	180 x 210
01SI	02SI	03SI	04SI	05SI	06SI	07SI	08SI	09SI
19 Kg, 0,40 m ³	19 Kg, 0,40 m ³	25 Kg, 0,60 m ³	25,5 Kg, 0,60 m ³	33,5 Kg, 0,80 m ³	34 Kg, 0,80 m ³	36 Kg, 0,80 m ³	38,5 Kg, 0,90 m ³	40 Kg, 0,90 m ³

NATURE 3D



h 25,5 cm
circa

DISPOSITIVO MEDICO

90 x 190	90 x 200	120 x 190	120 x 200	160 x 190	160 x 200	160 x 210	180 x 200	180 x 210
01NA	02NA	03NA	04NA	05NA	06NA	07NA	08NA	09NA
20,5 Kg, 0,40 m ³	20,5 Kg, 0,40 m ³	27 Kg, 0,60 m ³	27 Kg, 0,60 m ³	36 Kg, 0,80 m ³	36,5 Kg, 0,80 m ³	38 Kg, 0,85 m ³	41 Kg, 0,90 m ³	43 Kg, 0,95 m ³


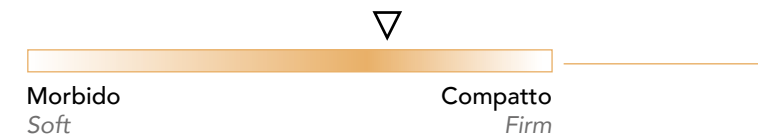
Lucrezia



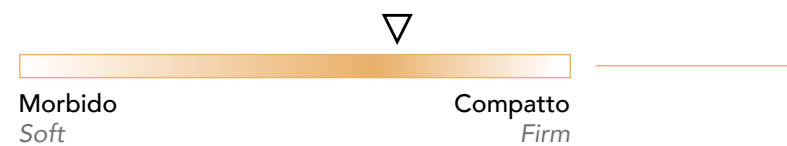
800 MOLLE INDIPENDENTI - 2 LATI SCHIUMATO
2 TIPI DI RIVESTIMENTO DISPONIBILI

800 INDEPENDENT SPRINGS - 2 FOAM SIDES
2 TYPES OF COVERING AVAILABLE

Portanza / Firmness



Portanza / Firmness



LATO A: in **comfort foam** bugnato a 5 zone di portanza differenziate.


Top layer in comfort foam with 5 different firmness zones.

PARTE CENTRALE: sistema di sostegno realizzato in **molle d'acciaio insacchettate** ed assemblate con 7 zone di portanza differenziate.

Central section: a support system constructed using steel springs inserted into individual fabric pockets and assembled in seven sections with different levels of firmness, that provides a different level of firmness.

LATO B: in **comfort foam** bugnato a 5 zone di portanza differenziate. Schiuma di nuova generazione che conferisce alte prestazioni in termini di **resilienza, morbidezza ed elasticità**.

Lower layer in comfort foam with 5 different firmness zones. This is a new-generation foam, give the load-bearing structures of the mattresses their incredible resilience, softness and elasticity.



molle indipendenti | independent springs

SILVER 3D



h 24,5 cm
circa

90 x 190	90 x 200	120 x 190	120 x 200	160 x 190	160 x 200	160 x 210	180 x 200	180 x 210
01SI	02SI	03SI	04SI	05SI	06SI	07SI	08SI	09SI
18 Kg, 0,40 m ³	18 Kg, 0,40 m ³	24 Kg, 0,60 m ³	24 Kg, 0,60 m ³	32 Kg, 0,80 m ³	32 Kg, 0,80 m ³	33,5 Kg, 0,80 m ³	36 Kg, 0,90 m ³	38 Kg, 0,90 m ³

NATURE 3D



h 25,5 cm
circa

90 x 190	90 x 200	120 x 190	120 x 200	160 x 190	160 x 200	160 x 210	180 x 200	180 x 210
01NA	02NA	03NA	04NA	05NA	06NA	07NA	08NA	09NA
19 Kg, 0,40 m ³	19 Kg, 0,40 m ³	25,5 Kg, 0,60 m ³	26 Kg, 0,60 m ³	34 Kg, 0,80 m ³	34 Kg, 0,80 m ³	36 Kg, 0,85 m ³	38,5 Kg, 0,90 m ³	40,5 Kg, 0,95 m ³

molle bonnell bonnell springs



Garantiscono ottime prestazioni sotto il profilo della robustezza e della anatomicità

Guarantee excellent performance both in terms of solidity and ergonomics

Permettono all'aria di passare liberamente favorendo un'aerazione ottimale ed un ambiente adatto al sonno

Provide better head and neck support, which improve wellbeing during sleep time



Norma



MOLLE BONNELL HD + MEMORY 2 TIPI DI RIVESTIMENTO DISPONIBILI


BONNELL SPRINGS HD + MEMORY
2 TYPES OF COVERING AVAILABLE

Portanza / Firmness



Morbido
Soft

Compatto
Firm




Portanza / Firmness



Morbido
Soft

Compatto
Firm

h 22 cm



LATO A: in **memory foam** lavorato a 5 zone di portanza differenziate che si automodella a seconda del peso e della forma.

Top layer in memory foam with 5 different firmness zones. It's self-shaping according to the shape and weight of the body.

PARTE CENTRALE: il **BONNELL HIGH DENSITY** costituisce il più classico tra i sistemi di molleggio. Utilizza il sistema a molle biconiche, il più diffuso ed evoluto nel mondo del riposo, che gli conferisce massima affidabilità e durata.

Central section. BONNELL HIGH DENSITY is the most traditional of today's mattress spring systems. The spring are bi-conical in shape, which is the system used most widely throughout the world of bedding and assures maximum reliability and durability.

LATO B: in **comfort foam**. Schiuma di nuova generazione che conferisce alte prestazioni in termini di **resilienza, morbidezza ed elasticità**.

Lower layer in comfort foam. This is a new-generation foam, give the load-bearing structures of the mattresses their incredible resilience, softness and elasticity.

ALOE ESSENTIAL



h 24,5 cm
circa

90 x 190	90 x 200	120 x 190	120 x 200	160 x 190	160 x 200	160 x 210	180 x 200	180 x 210
01AE	02AE	03AE	04AE	05AE	06AE	07AE	08AE	09AE
18 Kg, 0,40 m ³	18 Kg, 0,40 m ³	24 Kg, 0,55 m ³	24 Kg, 0,55 m ³	31,5 Kg, 0,70 m ³	32 Kg, 0,70 m ³	34 Kg, 0,80 m ³	36,5 Kg, 0,80 m ³	38 Kg, 0,90 m ³

ALOE 3D



h 24,5 cm
circa

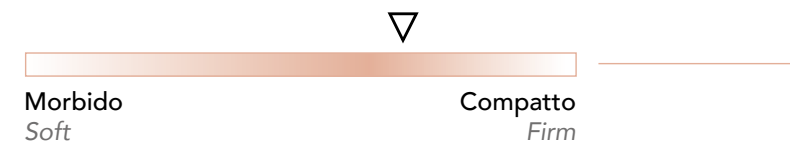
90 x 190	90 x 200	120 x 190	120 x 200	160 x 190	160 x 200	160 x 210	180 x 200	180 x 210
01AL	02AL	03AL	04AL	05AL	06AL	07AL	08AL	09AL
18 Kg, 0,40 m ³	18,5 Kg, 0,40 m ³	24 Kg, 0,50 m ³	24,5 Kg, 0,50 m ³	32 Kg, 0,70 m ³	33 Kg, 0,70 m ³	34,5 Kg, 0,80 m ³	37 Kg, 0,80 m ³	39 Kg, 0,90 m ³



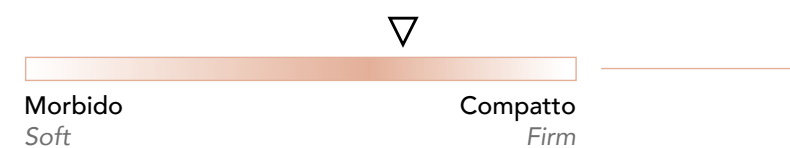
MOLLE BONNELL HD 1 TIPO DI RIVESTIMENTO DISPONIBILE

BONNELL SPRINGS HD
1 TYPE OF COVERING AVAILABLE

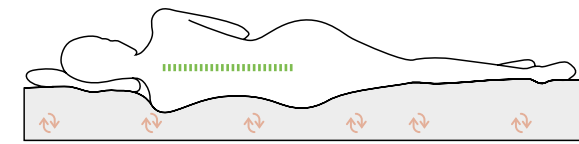

Portanza / Firmness



Portanza / Firmness



h 19 cm



LATO A: in **comfort foam**. Schiuma di nuova generazione che conferisce alte prestazioni in termini di **resilienza, morbidezza ed elasticità**.

Lower layer in comfort foam. This is a new-generation foam, give the load-bearing structures of the mattresses their incredible resilience, softness and elasticity.

PARTE CENTRALE: il **BONNELL HIGH DENSITY** costituisce il più classico tra i sistemi di molleggio. Utilizza il sistema a molle biconiche, il più diffuso ed evoluto nel mondo del riposo, che gli conferisce massima affidabilità e durata.

Central section. BONNELL HIGH DENSITY is the most traditional of today's mattress spring systems. The spring are bi-conical in shape, which is the system used most widely throughout the world of bedding and assures maximum reliability and durability.

LATO B: in **comfort foam**. Schiuma di nuova generazione che conferisce alte prestazioni in termini di **resilienza, morbidezza ed elasticità**.

Lower layer in comfort foam. This is a new-generation foam, give the load-bearing structures of the mattresses their incredible resilience, softness and elasticity.

ALOE ESSENTIAL



90 x 190	90 x 200	120 x 190	120 x 200	160 x 190	160 x 200	160 x 210	180 x 200	180 x 210
01AE	02AE	03AE	04AE	05AE	06AE	07AE	08AE	09AE
16 Kg, 0,40 m ³	16,5 Kg, 0,40 m ³	21 Kg, 0,55 m ³	22 Kg, 0,55 m ³	28,5 Kg, 0,70 m ³	29 Kg, 0,70 m ³	30 Kg, 0,70 m ³	33 Kg, 0,80 m ³	34,5 Kg, 0,80 m ³

guanciali pillows



Maggiore supporto
della testa e del collo
per il benessere del tuo sonno

*Pillows with neck and
head support
for a perfect sleep*



copricuscini pillowcases



COPRICUSCINO ALOE BIANCO
ALOE BIANCO PILLOWCASE



01AB	
0,5 Kg	0,05 m ³



COPRICUSCINO SILVER FRESH
SILVER FRESH PILLOWCASE



01SF	
0,5 Kg	0,05 m ³

Mercury

classic

In schiumato estremamente **elastico e fresco al tatto** che assicura un'eccellente termoregolazione ed un costante ricircolo d'aria riducendo così gli effetti della sudorazione.

In highly elastic foam which is extra cool to the touch. It assures perfect control of the body temperature and constant air circulation, thus reducing the effects of perspiration.

cm 70 x 40



RCCL	
1 Kg	0,05 m ³

Mozart

classic

In **memory bio Aloe**. Tante le virtù dell'Aloe, famosa pianta dalle mille proprietà. Rigenerante, disintossicante, analgesica e antinfiammatoria, l'aloè vera veniva usata fin dall'antichità.

In memory bio Aloe. Aloe is world-famous for its many medicinal properties, and has been used since ancient times. It is regenerative, purifying, analgesic and antiinflammatory.

cm 70 x 40



ZACL	
1 Kg	0,05 m ³

Nabucco

classic

In **memory foam**, una schiuma viscoelastica che si automodella a seconda del peso e della forma.

In memory foam, a visco-elastic foam whose form is modelled by the weight and shape of the body.

cm 70 x 40



BUCL	
1 Kg	0,05 m ³

Mercury

ergonomic

In schiumato estremamente **elastico e fresco al tatto** che assicura un'eccellente termoregolazione ed un costante ricircolo d'aria riducendo così gli effetti della sudorazione.

In highly elastic foam which is extra cool to the touch. It assures perfect control of the body temperature and constant air circulation, thus reducing the effects of perspiration.

cm 70 x 40



RCER	
1 Kg	0,05 m ³

Mozart

ergonomic

In **memory bio Aloe**. Tante le virtù dell'Aloe, famosa pianta dalle mille proprietà. Rigenerante, disintossicante, analgesica e antinfiammatoria, l'aloè vera veniva usata fin dall'antichità.

In memory bio Aloe. Aloe is world-famous for its many medicinal properties, and has been used since ancient times. It is regenerative, purifying, analgesic and antiinflammatory.

cm 70 x 40



ZAER	
1 Kg	0,05 m ³

Nabucco

ergonomic

In **memory foam**, una schiuma viscoelastica che si automodella a seconda del peso e della forma.

In memory foam, a visco-elastic foam whose form is modelled by the weight and shape of the body.

cm 70 x 40



BUER	
1 Kg	0,05 m ³

The Italian Contract Collection



Sicurezza
Eleganza
Innovazione

Security
Elegance
Innovation



Rivestimenti / Upholsteries



**Rivestimento ignifugo piazzato
bordato e sfoderabile 4 lati**
imb 400 gr.

*Fireproof Upholstery fabric imb 400 gr.
removable cover*



**Rivestimento ignifugo
bordato e sfoderabile 4 lati**
imb 400 gr.

*Fireproof Upholstery fabric imb 400 gr.
removable cover*



Rivestimento ignifugo piazzato
imb 400 gr.
cerniera centrale

*Fireproof Upholstery fabric imb 400 gr.
central zip*



Rivestimento ignifugo liscio
cerniera centrale

*Fireproof Upholstery fabric
central zip*



Rinaldo



POLIURETANO IGNIFUGO
800 MOLLE INDIPENDENTI - 7 ZONE
1 TIPO DI RIVESTIMENTO DISPONIBILE

FIREPROOF POLYURETHANE FOAM
7 ZONES - 800 INDEPENDENT SPRINGS
1 TYPE OF COVERING AVAILABLE


Portanza / Firmness



Portanza / Firmness



h 22 cm



LATO A / LATO B: in poliuretano ignifugo

Top and lower layers in fireproof polyurethane foam.

PARTE CENTRALE: sistema di sostegno realizzato in **molle d'acciaio insacchettate** ed assemblate con 7 zone di portanza differenziate.

Central section: a support system constructed using steel springs inserted into individual fabric pockets and assembled in seven sections with different levels of firmness, that provides a different level of firmness.

h. cm 3,5 poliuretano ignifugo
/ fireproof polyurethane foam

h. cm 15 800 molle / 800 springs

h. cm 3,5 poliuretano ignifugo
/ fireproof polyurethane foam

IGNIFUGO / FIREPROOF



h 26,5 cm
circa

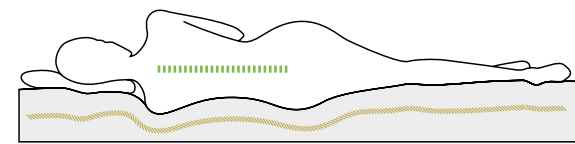
90 x 190	90 x 200	120 x 190	120 x 200	160 x 190	160 x 200	160 x 210	180 x 200	180 x 210
01IG	02IG	03IG	04IG	05IG	06IG	07IG	08IG	09IG
20 Kg, 0,45 m ³	21 Kg, 0,50 m ³	27 Kg, 0,60 m ³	28 Kg, 0,60 m ³	36 Kg, 0,80 m ³	38 Kg, 0,80 m ³	40 Kg, 0,90 m ³	42 Kg, 0,95 m ³	44,5 Kg, 100 m ³

Teseo



POLIURETANO IGNIFUGO 15+5 - 1 LATO MEMORY 1 TIPO DI RIVESTIMENTO DISPONIBILE

FIREPROOF POLYURETHANE FOAM 15+5 - 1 MEMORY SIDE
1 TYPE OF COVERING AVAILABLE



LATO A: in memory foam ignifugo.



Schiuma viscoelastica che si automodella a seconda del peso e della forma: si ottiene così un'importante diminuzione della pressione che si traduce in un notevole miglioramento della circolazione sanguigna.

Top layer in fireproof memory foam: the viscoelastic foam is self-shaping according to the shape and weight of the body. Significant decrease in pressure, which, in turn, translates into a noticeable improvement in the blood circulation.


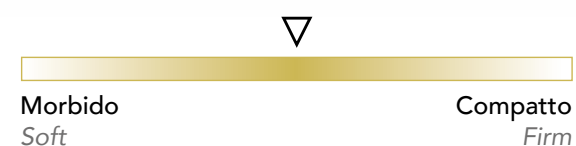
LATO B: in poliuretano ignifugo.

Lower layer in fireproof polyurethane foam.

Portanza / Firmness



Portanza / Firmness



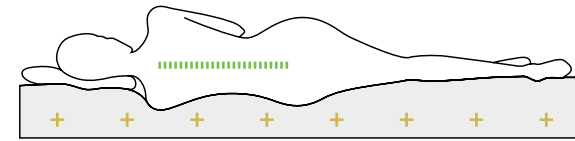
IGNIFUGO / FIREPROOF



90 x 190	90 x 200	120 x 190	120 x 200	160 x 190	160 x 200	160 x 210	180 x 200	180 x 210
01IG	02IG	03IG	04IG	05IG	06IG	07IG	08IG	09IG
15 Kg, 0,15 m ³	16 Kg, 0,15 m ³	20,5 Kg, 0,20 m ³	21 Kg, 0,20 m ³	27 Kg, 0,26 m ³	28,5 Kg, 0,26 m ³	30 Kg, 0,26 m ³	32 Kg, 0,30 m ³	33,5 Kg, 0,30 m ³

POLIURETANO IGNIFUGO - 1 LATO COMFORT FOAM
1 TIPO DI RIVESTIMENTO DISPONIBILE

FIREPROOF POLYURETHANE FOAM - 1 COMFORT FOAM SIDE
1 TYPE OF COVERING AVAILABLE



LATO A in comfort foam con portanza medium.
 La particolare lavorazione ad onda con intagli conferisce al piano di riposo una morbida accoglienza senza rinunciare ad un supporto più deciso.

Top layer in comfort foam, medium firmness.
The special wave-shape of the foam and the special slits result in a mattress that is soft and comfortable but still retains a basic firmness.

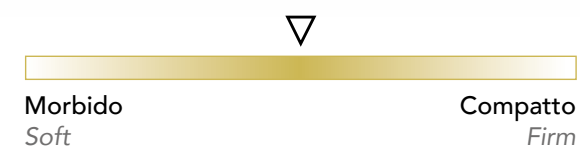
Portanza / Firmness



LATO B in poliuretano ignifugo

Lower layer in fireproof polyurethane foam.

Portanza / Firmness



h. cm 16 poliuretano ignifugo / fireproof polyurethane foam

IGNIFUGO / FIREPROOF



h 19 cm
circa

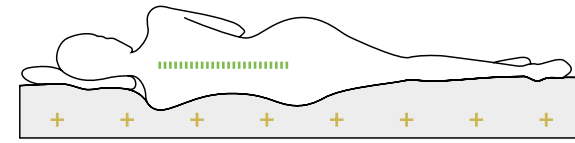
90 x 190	90 x 200	120 x 190	120 x 200	160 x 190	160 x 200	160 x 210	180 x 200	180 x 210
01IG	02IG	03IG	04IG	05IG	06IG	07IG	08IG	09IG
12 Kg, 0,15 m ³	13 Kg, 0,15 m ³	16,5 Kg, 0,20 m ³	17 Kg, 0,20 m ³	22 Kg, 0,26 m ³	23 Kg, 0,26 m ³	24 Kg, 0,26 m ³	26 Kg, 0,30 m ³	27 Kg, 0,30 m ³

Tristano



POLIURETANO IGNIFUGO
1 TIPO DI RIVESTIMENTO DISPONIBILE

FIREPROOF POLYURETHANE FOAM
1 TYPE OF COVERING AVAILABLE



Portanza / Firmness



Morbido / Soft Compatto / Firm

LATO A / LATO B: in poliuretano ignifugo

Top and lower layers in fireproof polyurethane foam.



Portanza / Firmness



Morbido / Soft Compatto / Firm

h 13,5 cm



h. cm 13,5 poliuretano ignifugo
/ fireproof polyurethane foam

IGNIFUGO / FIREPROOF



h 14,5 cm
circa

90 x 190	90 x 200	120 x 190	120 x 200	160 x 190	160 x 200	160 x 210	180 x 200	180 x 210
01IG	02IG	03IG	04IG	05IG	06IG	07IG	08IG	09IG
8 Kg, 0,15 m ³	8 Kg, 0,15 m ³	10,5 Kg, 0,20 m ³	11 Kg, 0,20 m ³	14 Kg, 0,26 m ³	15 Kg, 0,26 m ³	15,5 Kg, 0,26 m ³	16,5 Kg, 0,30 m ³	17,5 Kg, 0,30 m ³

Boris

ignifugo / fireproof

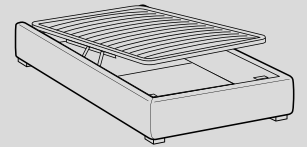
Guanciale Hotel Relax
in 100% fibra Poliestere Ignifuga
Made in Italy
Pillow Hotel Relax
in 100% Fireproof Polyester Fiber
Made in Italy

cm 70 x 40



RIIG	
1 Kg	0,05 m ³

Supporti anatomici e sistemi per letto



Anatomic bed supports and systems addressed

Il perfetto complemento a materassi di qualità. Un equilibrato connubio che mantiene la corretta postura della colonna vertebrale anche durante il sonno.

The perfect complement for quality mattresses. A balance that keep the correct posture of the spinal column also during one's sleep.



Flat



TELAIO ORTOPEDICO REALIZZATO IN TUBO 40X30 SALDATO AI 4 ANGOLI E FINITO CON CURVE DI RACCORDO IN ABS CALZANTE COLORE NERO.

Piano a 13 doghe in legno da 68 mm per singola piazza inserite nel tubo del telaio mediante apposite guaine silenzianti.

Completo di maniglia di presa in tessuto e archetti reggi-materasso.

Verniciatura a polveri epossidiche tinta grigio antracite.

Piano letto adatto a qualsiasi tipo di materasso, le due campate di doghe (per la versione matrimoniale) garantiscono flessibilità e indipendenza.

ORTHOPAEDIC TUBULAR BED FRAME, 40X30, SOLDERED ON 4 CORNERS AND FINISHED WITH FLUSH CURVED CONNECTORS IN BLACK ABS.

13 wooden slats measuring 68 mm per single row, fitted inside a tubular frame with special silencing holders.

Complete with fabric grip loop and mattress stoppers.

Epoxy powder coating in anthracite grey colour.

Bed base suitable for all mattress types. The two separate slatted rows (double bed model) ensure flexibility and independence.

Twin



TELAIO ORTOPEDICO REALIZZATO IN TUBO 40X30 SALDATO AI 4 ANGOLI E FINITO CON CURVE DI RACCORDO IN ABS CALZANTE COLORE NERO.

Piano a 13 doghe in legno da 68 mm per singola piazza inserite nel tubo del telaio mediante apposite guaine silenzianti.

Completo di maniglia di presa in tessuto e archetti reggi-materasso.

Verniciatura a polveri epossidiche tinta grigio antracite.

Piano letto adatto a qualsiasi tipo di materasso, le due campate di doghe (per la versione matrimoniale) garantiscono flessibilità e indipendenza.

Rete sdoppiata facilmente assemblabile consente il trasporto e passaggio su vani di dimensioni ridotte.

ORTHOPAEDIC TUBULAR BED FRAME, 40X30, SOLDERED ON 4 CORNERS AND FINISHED WITH FLUSH CURVED CONNECTORS IN BLACK ABS.

13 wooden slats measuring 68 mm per single row, fitted inside a tubular frame with special silencing holders.

Complete with fabric grip loop and mattress stoppers.

Epoxy powder coating in anthracite grey colour.

Bed base suitable for all mattress types. The two separate slatted rows (double bed model) ensure flexibility and independence.

Double row base that is easy to assemble, meaning it can be transported and manoeuvred through smaller spaces.

Fine



TELAIO ORTOPEDICO REALIZZATO IN TUBO 40X30 SALDATO AI 4 ANGOLI E FINITO CON CURVE DI RACCORDO IN ABS CALZANTE COLORE NERO.

Piano a 24 doghe in legno da 38 mm per singola piazza inserite nel tubo del telaio mediante apposite guaine silenzianti.

Completo di maniglia di presa in tessuto e archetti reggi-materasso.

Verniciatura a polveri epossidiche tinta grigio antracite.

Piano letto particolarmente adatto a materassi con portate differenziate, le due campate di doghe (per la versione matrimoniale) garantiscono una elevata flessibilità indipendente adattandosi alla pressione trasmessa dal materasso.

ORTHOPAEDIC TUBULAR BED FRAME, 40X30, SOLDERED ON 4 CORNERS AND FINISHED WITH FLUSH CURVED CONNECTORS IN BLACK ABS.

24 wooden slats measuring 38 mm per single row, fitted inside a tubular frame with special silencing holders.

Complete with fabric grip loop and mattress stoppers.

Epoxy powder coating in anthracite grey colour.

Bed base particularly suited to mattresses with different loads. The two separate slatted rows (double bed model) ensure excellent independent flexibility, adapting to the pressure exerted by the mattress.

Trio



TELAIO ORTOPEDICO REALIZZATO IN TUBO 40X30 SALDATO AI 4 ANGOLI E FINITO CON CURVE DI RACCORDO IN ABS CALZANTE COLORE NERO.

Piano ortopedico con doghe a campata unica inserite nel tubo del telaio mediante apposite guaine silenzianti con 2 traverse di rinforzo longitudinali.

Verniciatura a polveri epossidiche tinta grigio antracite.

Piano letto ideale per ospitare materassi particolarmente uniformi e poco flessibili.

ORTHOPAEDIC TUBULAR BED FRAME, 40X30, SOLDERED ON 4 CORNERS AND FINISHED WITH FLUSH CURVED CONNECTORS IN BLACK ABS.

Orthopaedic bed base with slats in a single row, fitted inside a tubular frame with special silencing holders and 2 central reinforcement rails.

Epoxy powder coating in anthracite grey colour.

The ideal bed base for particularly uniform and less flexible mattresses.

Head



TELAIO ORTOPEDICO REALIZZATO IN TUBO 40X30 SALDATO AI 4 ANGOLI E FINITO CON CURVE DI RACCORDO IN ABS CALZANTE COLORE NERO.

Piano a 13 doghe in legno da 68 mm per singola piazza inserite nel tubo del telaio mediante apposite guaine silenzianti.

Verniciatura a polveri epossidiche tinta grigio antracite. Necessita di angolari regolabili in altezza.

Queste reti sono particolarmente funzionali e confortevoli grazie al doppio comando testiera elettrico a bassa tensione. L'alzata è indicata per chi passa molto tempo a letto, per chi guarda tv o chi legge e contribuisce a dare sollievo a chi soffre di reflusso gastrico.

ORTHOPAEDIC TUBULAR BED FRAME, 40X30, SOLDERED ON 4 CORNERS AND FINISHED WITH FLUSH CURVED CONNECTORS IN BLACK ABS.

13 wooden slats measuring 68 mm per single row, fitted inside a tubular frame with special silencing holders.

Epoxy powder coating in anthracite grey colour. Requires height-adjustable corner brackets.

These bases are particularly comfortable and functional, thanks to the dual low-voltage electrical bedhead control. The adjustable base is recommended for those who spend a lot of time in bed, and for those who watch TV or read in bed, and it helps to provide relief for those who suffer from gastric reflux.

Lux



PIANO RIPOSO A 4 SNODI CON DOPPIA MOTORIZZAZIONE INDIPENDENTE A BASSA TENSIONE.

Realizzata con robusta struttura in legno multistrato da 60x30 ha un sistema multidoga con sospensioni che alloggiavano due doghe complanari da 38 mm, inserite a filo nella intelaiatura.

Nella zona lombo-sacrale le doghe sono dotate di regolatori di rigidità per personalizzazione dei carichi. Ammortizzatori multicella in SEBS inseriti nel profilo del telaio. Necessita di angolari regolabili in altezza.

Questo telaio è la massima espressione del confort a letto, è indicata per chi guarda tv o chi legge e contribuisce a dare sollievo a chi soffre di reflusso gastrico e/o dolori agli arti inferiori. Particolarmente adatto ad accogliere un materasso conformante di spessore ridotto.

REST BED FRAME WITH 4 ARTICULATED JOINTS AND DUAL INDEPENDENT LOW-VOLTAGE MOTORISED MECHANISM.

Made from a robust multilayer wooden frame measuring 60x30, it has a multi-slat system with suspensions that house two 38 mm coplanar slats, fitted flush into the framework.

In the lower back area, the slats are fitted with stiffness sliders, to personalise the loads. Multicell SEBS shock absorbers are fitted in the frame edge. Requires height-adjustable corner brackets.

This frame offers the best level of comfort in bed and is recommended for those who watch TV or read in bed, and it helps to provide relief for those who suffer from gastric reflux or lower limb pain. Particularly suitable for thinner, conforming mattresses.

Accessori

Accessories

Elast 68

REGOLATORI DI RIGIDITÀ DOGHE DA 68 cm.
per reti FLAT - TWIN - HEAD.
STIFFNESS SLIDERS SLATS OF 68 mm.
for slatted bed base FLAT – TWIN – HEAD.



CODICI

- **DOGHELAST68MA:**
set regolatori per rete da 90
- **DOGHELAST68MD:**
set regolatori per rete da 160/180

CODES

- **DOGHELAST68MA:**
stiffness sliders set for slats of 90
- **DOGHELAST68MD:**
stiffness sliders set for slats of 160/180

Elast 38

REGOLATORI DI RIGIDITÀ DOGHE DA 38 cm.
per reti FINE.
STIFFNESS SLIDERS SLATS OF 38 cm.
for slatted bed base FINE.



CODICI

- **DOGHELAST38MA:**
set regolatori per rete da 90
- **DOGHELAST38MD:**
set regolatori per rete da 160/180

CODES

- **DOGHELAST38MA:**
stiffness sliders set for slats of 90
- **DOGHELAST38MD:**
stiffness sliders set for slats of 160/180

Questi accessori permettono di personalizzare l'elasticità / rigidità delle doghe per soddisfare qualsiasi necessità di confort.
These accessories allow you to personalise the elasticity/stiffness of the slats, to meet your every comfort need.

Meccanismi Contenitore

"Contenitore" mechanisms

A **MECCANISMO ALZA RETE "CONTENITORE"** "CONTENITORE" LIFT MECHANISM



"CONTENITORE" è il sistema di apertura a compasso che permette di alzare totalmente il piano rete per accedere al vano inferiore del letto.

"CONTENITORE" is the lift system that allows the complete raising of the rest plan to access the lower compartment of the bed.

B **MECCANISMO ALZA RETE "STAY"** "STAY" LIFT MECHANISM



"STAY" è il sistema che consente di effettuare movimenti indipendenti per:
- rialzare orizzontalmente il piano per il semplice rifacimento del letto
- alzare totalmente il piano per accedere al vano inferiore del letto.

"STAY" is the system that allows to carry out independent movements for:
- horizontally raise the rest plan for easy bed rebuild
- completely raise the rest plan to access the lower compartment of the bed.

Disponibili per giroletto FLOOR, SLANT, ROUND, STRONG.
Available for FLOOR, SLANT, ROUND, STRONG bedframes.

Disponibili per reti modello FLAT, TWIN, FINE, TRIO.
Available for FLAT, TWIN, END, TRIO models.

FISSA UN INCONTRO
PER VEDERE, PROVARE E TOCCARE CON MANO,
LE CREAZIONI CHE HAI VISTO IN QUESTO CATALOGO



info@neid.it
+39 388 9907789